



W3-Serie W3-50 - Anthrazit metallic

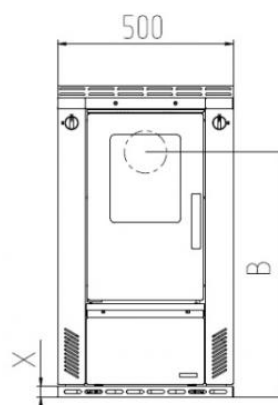
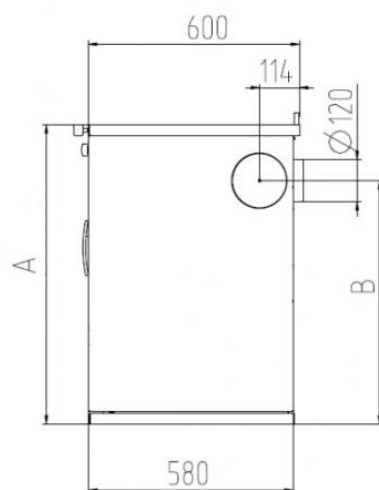
Die **Green Box**, der Brennraum des W3, sorgt mit **Triple Air** und **Fire_{plus}-System** für eine nahezu rückstandlose Verbrennung. Mit der **Anheizautomatik** wird das Anheizen zum Kinderspiel. Ein integrierter Temperaturfühler reguliert die Luftzufuhr in der Anheizphase, während des Betriebes ermöglichen die übersichtlichen Bedienelemente die exakte Regulierung von Anheizklappe und Primärluft. Die **Airlogic**-Funktion gleicht die Luftzufuhr dem gewählten Brennstoff an und sorgt so für optimale Luftzufuhr. Eine in jeder Situation optimal nutzbare Kochfläche bietet der W3 mit seinen **Hot Spots** für schnelles Aufkochen und Zonen zum Fortkochen oder Warmhalten. **Easy Clean** Funktionen und **Touch and Load** System der Brennstofflade sorgen für reichlich Komfort. **Griffkühlung**, **Cool and Clean** Funktion der Scheibe und **Iso_{plus}** Ausstattung für Vollintegration garantieren optimale Wärmeisolierung. Der W3 verfügt serienmäßig über einen optional nutzbaren **Extern Air** Anschluss, mit dem die Verbrennungsluft von außen zugeführt werden kann.

Alternativ mit Ceranplatte und Kombiplatte lieferbar. Abgasstutzen für oberen Anschluss und ISO Panel als Sonderzubehör lieferbar.

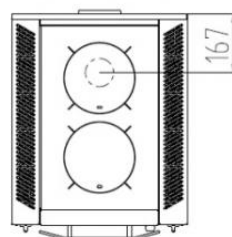


TECHNISCHE DATEN

| | |
|---|--|
| Zulassung | 1.+2. Stufe BImSchV, CE, 15aB-VG, VKF |
| CO Zertifikat | München, Regensburg, Aachen |
| Nennwärmeleistung kW | 6 |
| Wärmeleistungsbereich kW | 3,1-6,3 |
| Raumheizvermögen bei Dauerheizung m ³ | 165/95/65 |
| Raumheizvermögen bei Zeitheizung m ³ | 116/69/47 |
| Abgasanschluss Durchmesser mm | 120 |
| Extern Air/ Luftansaugstutzen mm | ja / 80 |
| Maße HxBxT in mm: | 850 od. 900 od. 920x500x600 |
| Herdplatte B x T mm | 332x521 |
| Feuerraum B x T mm | 225x350 |
| Feuerraumhöhe (Herdplatte/Rost) min./max. mm | 264 |
| Heiztüröffnung B x H mm | 326x525 |
| Abgasmassenstrom g/s | 9,7 |
| Abgastemperatur am Abgasstutzen °C | 275 |
| Notwendiger Förderdruck bei NWL in Pa | 12 |
| Brennstoffe | Scheitholz, Holz- und Braunkohlebriketts |
| Fußboden bis Mitte Abgasrohr hinten/seitl. mm (a1/a2) | 695/695 od 745/745 od 765/765 |
| Seitenwand bis Mitte Abgasstutzen hinten mm (b) | 251,5 |
| Rahmen hinten bis Mitte Abgasstutzen seitl. mm (c) | 116 |
| Seitenwand bis Mitte Abgasstutzen oben mm (d) | 251,5 (Kein Obenanschluss bei Ceranplatte) |
| Rahmen hinten bis Mitte Abgasstutzen oben mm (e) | 167 (Kein Obenanschluss bei Ceranplatte) |
| Schürhaken | Serienzubehör |
| Deckelheber | Serienzubehör |
| Rußkratze | Serienzubehör |
| Herdstange | Serienzubehör |
| Abdeckhaube | nicht lieferbar |
| Abstandsverbindung Breite mm | integriert |
| Abstand zu brennbaren Bauteilen hinten mm | 200 |
| Abstand zu brennbaren Bauteilen seitlich mm | 3 |
| Gewicht netto kg | 128 |



| X | A | B |
|-----|-----------|-----------|
| 30 | 850 (+20) | 695 (+20) |
| 80 | 900 (+20) | 745 (+20) |
| 100 | 920 (+20) | 765 (+20) |



WAMSLER Haus- und Küchentechnik GmbH
 Adalperostasse 86
 85737 Ismaning
 Deutschland
 www.wamsler.eu
 Tel: (089) 320 84-0
 Fax: (089) 320 84-238

Evtl. Farbabweichungen sind drucktechnisch bedingt. Irrtum, Typ-, Design- und technische Änderungen vorbehalten. Alle Angaben sind Ca.-Angaben und Laborwerte, ermittelt unter idealen Bedingungen. Abweichungen möglich!