

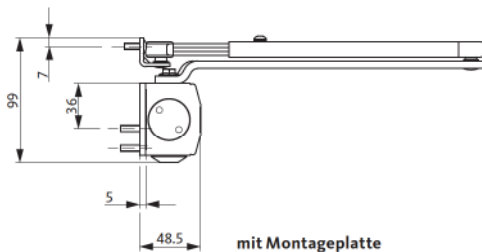
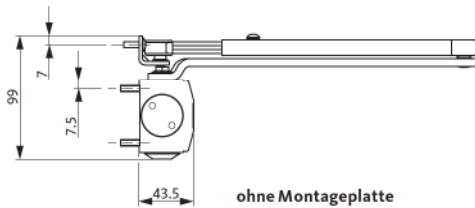
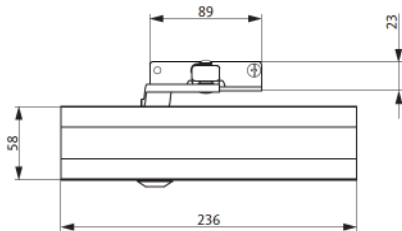
Obentürschließer OTS 430

Schließkraftgrößen EN 2-5 – für Türflügelbreiten bis 1250 mm



Produktmerkmale

- Türschließer für einflügelige Türen mit Flügelbreiten bis 1250 mm
- Geprüft und zertifiziert nach EN 1154
- Stufenlos seitlich einstellbare Schließkraftgröße EN 2-5^[1]
- Stufenlos von vorn einstellbare Ventilfunktionen:
 - Schließgeschwindigkeit
 - Endgeschwindigkeit
- Thermomatik-Ventile für gleichmäßige Schließfunktion bei Temperaturschwankungen
- Sicherheitsventile im Schließer für einen erhöhten Schutz bei Überlastung
- Maximaler Türöffnungs- und Schließwinkel 180°^[2]
- Kontrolliertes Schließen aus jedem Öffnungswinkel
- Kompaktes Aluminiumgehäuse in modernem GU-Design
- **Optional**
 - Mechanisches Feststellgestänge einstellbar für Türöffnungen zwischen 70° und 150°; ein- und ausschaltbar^[3]
 - Stufenlos einstellbare Öffnungsdämpfung geprüft nach EN 1154 (Typ OTS 430 BC)



Klassifizierungsschlüssel nach EN 1154						
OTS 430	4	8	$\frac{2}{5}$	1	1	4

Obentürschließer OTS 430 – EN 2–5 (= Türflügelbreiten bis 1250 mm)			
Bezeichnung	Beschreibung	Oberfläche	Bestellnummer
Obentürschließer OTS 430	ohne Gestänge	silber	K-17983-00-0-1
		dunkelbronze	K-17983-00-0-5
		weiß (RAL 9016)	K-17983-00-0-7
	mit Normalgestänge	silber	K-17051-00-0-1
		dunkelbronze	K-17051-00-0-5
		weiß (RAL 9016)	K-17051-00-0-7
Obentürschließer OTS 430 BC	ohne Gestänge mit Öffnungsdämpfung	silber	K-17982-00-0-1
		dunkelbronze	K-17982-00-0-5
		weiß (RAL 9016)	K-17982-00-0-7

Anwendungsbereiche

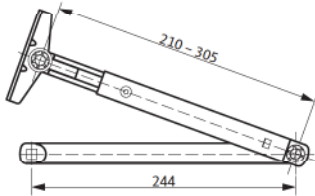
- 1-flügelige Feuer- und Rauchschutztüren
- 1-flügelige Anschlagtüren
- Türflügelbreiten bis 1250 mm
- DIN links und DIN rechts einsetzbar
- Normalmontage Bandseite
- Kopfmontage Bandgegenseite^[4]
- Der Einsatz an Feuer- und Rauchschutztüren ist nur unter Verwendung der Montageplatte zulässig

[1] Auslieferungszustand Größe 3
 [2] Normalmontage Bandseite
 [3] Für Feuer- und Rauchschutztüren nicht zulässig
 [4] Öffnungswinkel abhängig von den Türbedingungen



Zubehör OTS 430

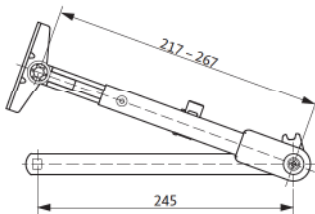
Normalgestänge, Feststellgestänge, Montageplatte



Normalgestänge

Ausführungen/Bestellnummern

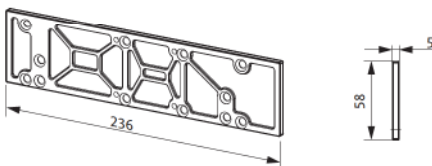
Bezeichnung	Oberfläche	Bestellnummer
Normalgestänge	silber	K-16571-00-0-1
	dunkelbronze	K-16571-00-0-5
	weiß (RAL 9016)	K-16571-00-0-7



Mechanisches Feststellgestänge E/A^[1]

Ausführungen/Bestellnummern

Bezeichnung	Oberfläche	Bestellnummer
Mechanisches Feststellgestänge E/A, ein- und ausschaltbar	silber	K-17456-00-0-1
	dunkelbronze	K-17456-00-0-5
	weiß (RAL 9016)	K-17456-00-0-7



Montageplatte

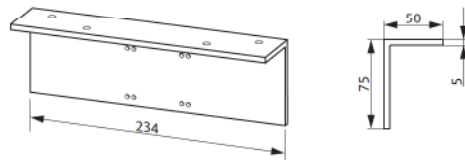
Ausführungen/Bestellnummern

Bezeichnung	Oberfläche	Bestellnummer
Montageplatte	silber	K-16547-00-0-1
	dunkelbronze	K-16547-00-0-5
	weiß (RAL 9016)	K-16547-00-0-7

[1] Für Feuer- und Rauchschutztüren nicht zulässig

Zubehör OTS 430

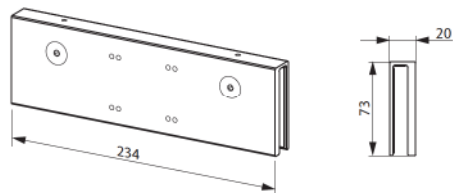
Sturzfutterwinkel, Klemmplatte, Flachplatte



Sturzfutterwinkel

Ausführungen/Bestellnummern

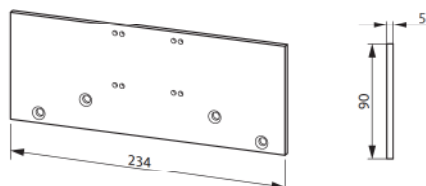
Bezeichnung	Oberfläche	Bestellnummer
Sturzfutterwinkel	silber	K-16551-00-0-1
	dunkelbronze	K-16551-00-0-5
	weiß (RAL 9016)	K-16551-00-0-7



Klemmplatte für Ganzglastüren

Ausführungen/Bestellnummern

Bezeichnung	Oberfläche	Bestellnummer
Klemmplatte für Ganzglastüren	silber	K-16553-00-0-1
	dunkelbronze	K-16553-00-0-5
	weiß (RAL 9016)	K-16553-00-0-7



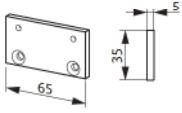
Flachplatte für Flachbogentüren

Ausführungen/Bestellnummern

Bezeichnung	Oberfläche	Bestellnummer
Flachplatte für Flachbogentüren	silber	K-16549-00-0-1
	dunkelbronze	K-16549-00-0-5
	weiß (RAL 9016)	K-16549-00-0-7

Zubehör OTS 430

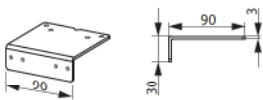
Lagerplatte, Winkelstütze



Lagerplatte

Ausführungen/Bestellnummern

Bezeichnung	Oberfläche	Bestellnummer
Lagerplatte	silber	K-14215-00-0-1
	dunkelbronze	K-14215-00-0-5
	weiß (RAL 9016)	K-14215-00-0-7



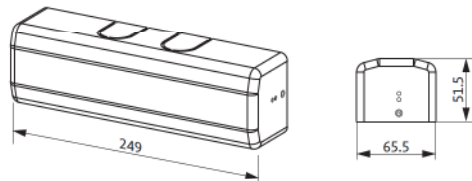
Winkelstütze für Parallelarm-Montage

Ausführungen/Bestellnummern

Bezeichnung	Oberfläche	Bestellnummer
Winkelstütze für Parallelarm-Montage	silber	K-17709-00-0-1
	dunkelbronze	K-17709-00-0-5
	weiß (RAL 9016)	K-17709-00-0-7

Zubehör OTS 430

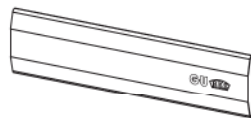
Abdeckhaube, Abdeckschieber, Bohrlehren



Abdeckhaube

Ausführungen/Bestellnummern

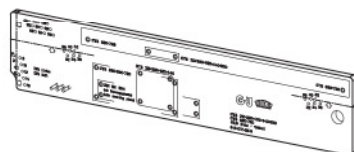
Bezeichnung	Oberfläche	Bestellnummer
Abdeckhaube	Edelstahl	K-17387-02-0-8



Abdeckschieber

Ausführungen/Bestellnummern

Bezeichnung	Oberfläche	Bestellnummer
Abdeckschieber	silber	K-18406-00-0-1
	dunkelbronze	K-18406-00-0-5
	weiß (RAL 9016)	K-18406-00-0-7



Bohrlehren

Ausführungen/Bestellnummern

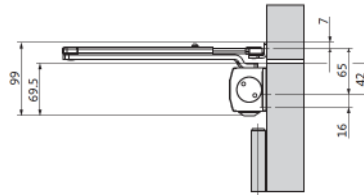
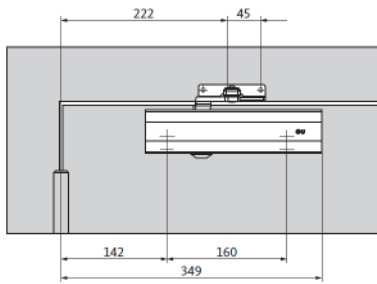
Bezeichnung	∅ Bohrung	Bestellnummer
Bohrlehren	Holz ∅ Bohrung 3,5 mm	K-17805-35-0-0
	Metall ∅ Bohrung 4,2 mm	K-17805-42-0-0

Einbausituationen OTS 430

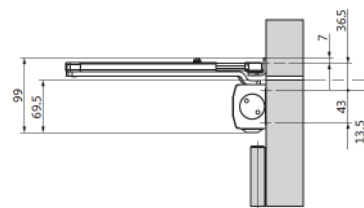
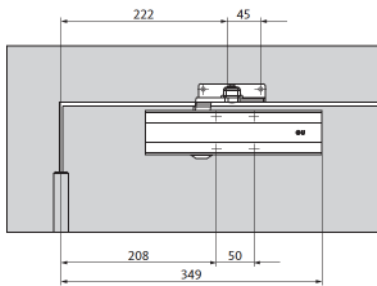
Glattschlagende Türen/Bandseite



Normalmontage Bandseite mit OTS 430



mit Montageplatte



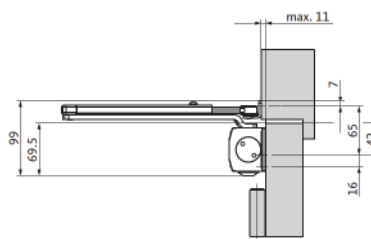
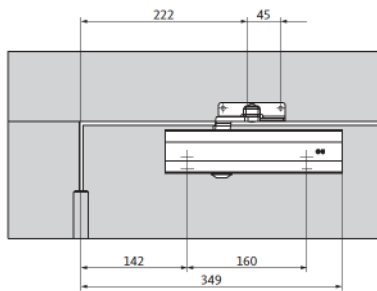
ohne Montageplatte

Einbausituationen OTS 430

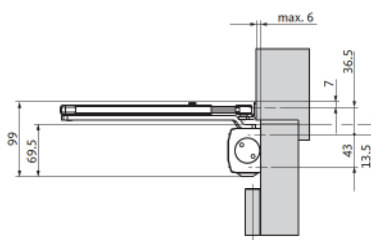
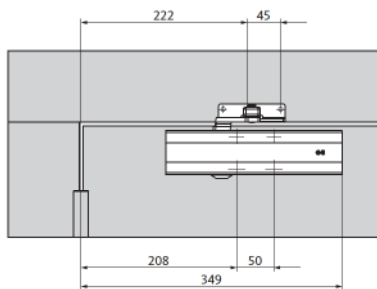
Überfälzte Türen/Bandseite



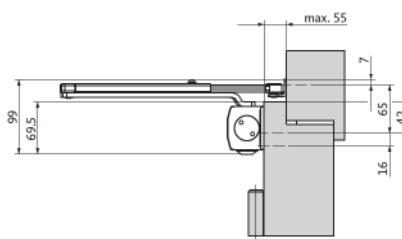
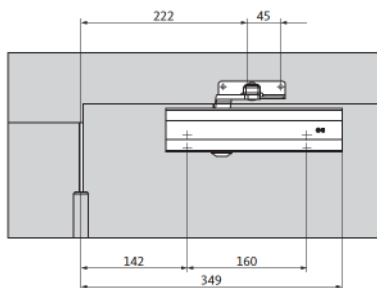
Normalmontage Bandseite mit OTS 430



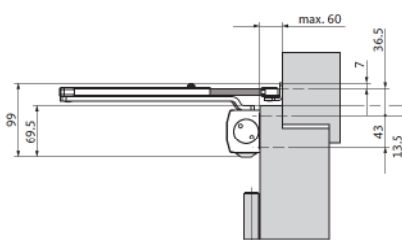
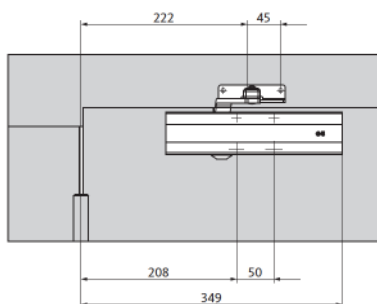
mit Montageplatte



ohne Montageplatte



mit Montageplatte



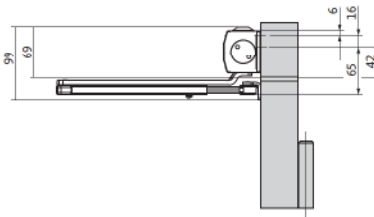
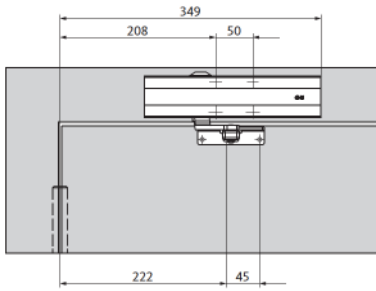
ohne Montageplatte

Einbausituationen OTS 430

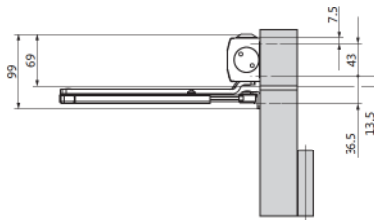
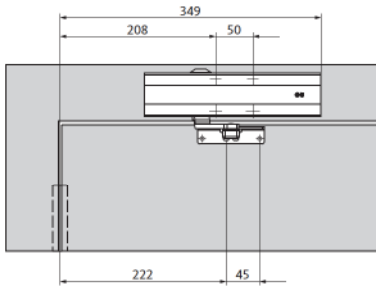
Glattschlagende Türen/Bandgegenseite



Kopfmontage Bandgegenseite mit OTS 430



mit Montageplatte



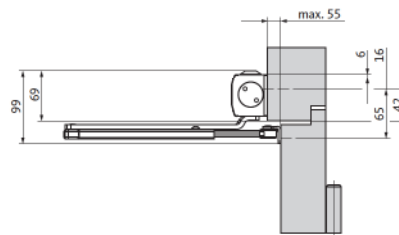
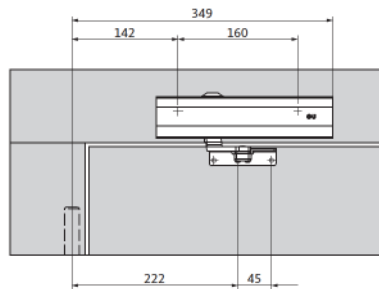
ohne Montageplatte

Einbausituationen OTS 430

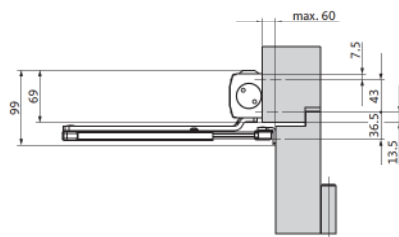
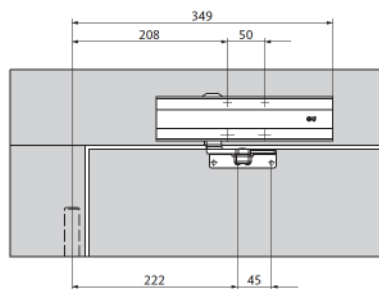
Überfälzte Türen/Bandgegenseite



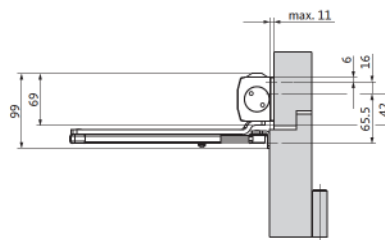
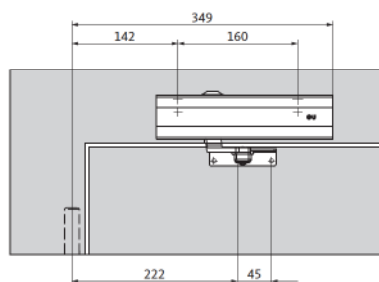
Kopfmontage Bandgegenseite mit OTS 430



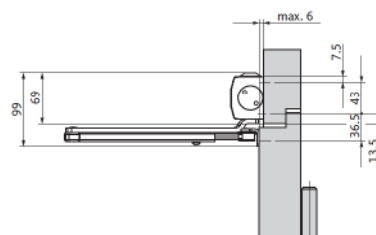
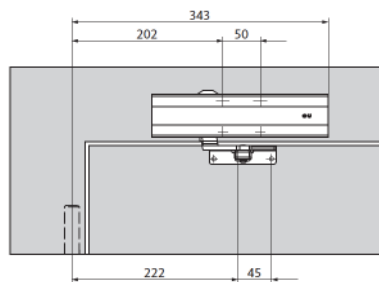
mit Montageplatte



ohne Montageplatte



mit Montageplatte



ohne Montageplatte